



Rzeczpospolita  
Polska



Unia Europejska  
Europejski Fundusz  
Rozwoju Regionalnego



Projekt „Opracowanie i wdrożenie zintegrowanego systemu informatycznego dla jednostek oświatowych miasta Lublin” współfinansowane ze środków Europejskiego Funduszu Rozwoju Regionalnego w ramach Regionalnego Programu Operacyjnego Województwa Lubelskiego na lata 2014-2020

# Instrukcja dla wnioskodawcy o stypendium szkolne

## Spis treści

1.Logowanie do systemu.....	4
Logowanie przez Zintegrowany System Oświatowy dla jednostek oświatowych Miasta Lublin	4
Opcja Zaloguj się .....	5
Zarejestruj się.....	5
Zapomniałem hasła .....	6
2.Lista procedur .....	6
3.Procedura – Informacja o procedurze .....	7
4.Tworzenie wniosku .....	8
Dodaj wniosek.....	8
Wypełnianie formularza elektronicznego .....	8
1.1 Informacja o szkole .....	8
1.1 Wybranie rodzaju wnioskodawcy .....	11
1.1 PESEL ucznia – tylko przy wybraniu szkoły prowadzonej przez Miasto Lublin.....	11
1.1 Uzupełnienie danych wnioskodawcy .....	11
1.1 Uzupełnienie danych ucznia .....	14
1.1 Wskazanie okoliczności występujących w rodzinie ucznia .....	16
1.1 Wskazanie formy świadczenia.....	16
1.1 Określenie średniego dochodu w rodzinie .....	17
1.1 Oświadczenia .....	17
1.1 Wskazanie sposobu wypłaty świadczenia.....	18
1.1 Dodanie załączników do wniosku.....	19
1.1 Komunikaty i uwagi.....	19
1.1 Zapis wniosku .....	20
5.Wybór sposobu złożenia wniosku.....	20
Chcę wydrukować wniosek i złożyć w postaci papierowej .....	21
Chcę złożyć wniosek w postaci elektronicznej.....	21
1.1 Odszukanie adresu w profilu ePUAP.....	22
1.1 Przekierowanie do pz.gov.pl celem podpisu .....	24
1.1 Powrót do aplikacji Stypendia .....	25
6.Profil użytkownika .....	26
Podstawowe informacje na temat konta na zakładce „Profil” .....	26
Edycja profilu użytkownika na zakładce „Edycja”.....	26
7.Moje wnioski .....	26

Witamy użytkowników aplikacji Stypendia.

Instruktaż realizowany jest w ramach projektu „Opracowanie i wdrożenie zintegrowanego systemu informatycznego dla jednostek oświatowych miasta Lublin” dofinansowanego ze środków Europejskiego Funduszu Rozwoju Regionalnego w ramach Regionalnego Programu Operacyjnego Województwa Lubelskiego na lata 2014-2020.

Mamy nadzieję, że uczestnicy zostaną zachęcani do korzystania z technologii informacyjno-komunikacyjnej.



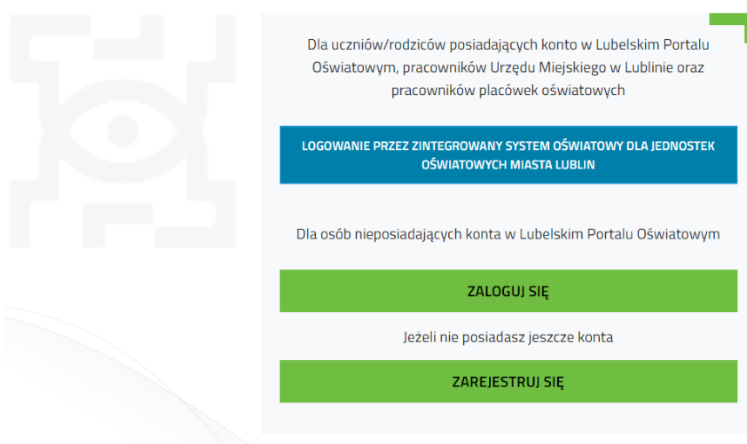
## 1.

### Logowanie do systemu

System obsługi procedury stypendiów socjalnych znajduje się pod adresem <https://stypendia.edu.lublin.eu>

System przeznaczony jest do składania wniosków do procedury stypendiów i zasiłków szkolnych dla uczniów zamieszkujących na terenie Miasta Lublin.

Po przejściu do aplikacji, widoczne są dwie ścieżki logowania:

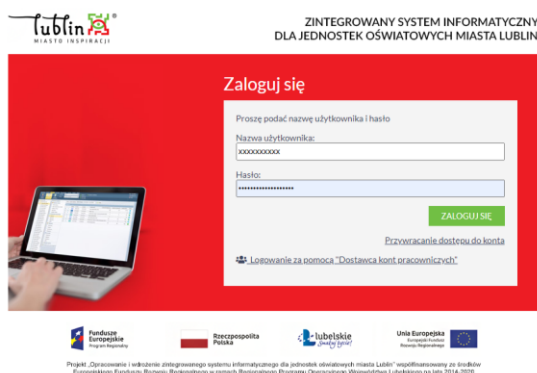


### Logowanie przez Zintegrowany System Oświatowy dla jednostek oświatowych Miasta Lublin

Wybranie tej opcji logowania do aplikacji Stypendia dotyczy rodziców/opiekunów/pełnoletnich uczniów, którzy wnioskuje o stypendium szkolne dla ucznia uczęszczającego do szkoły publicznej prowadzonej przez Miasto Lublin.

Podczas tego logowania System przekieruje użytkownika do panelu logowania z wykorzystaniem konta, które wnioskodawca posiada w Zintegrowanym Systemie Oświatowym – tym samym kontem ( ten sam login i hasło), którym rodzic/opiekun/uczeń loguje się do witryny ucznia/rodzica w e-dzienniku UONET+.

Jedynie ta opcja logowania do systemu stypendialnego, umożliwi ściągnięcie części danych do formularza wniosku o stypendium z elektronicznego dziennika UONET+, po wpisaniu numeru PESEL ucznia w stosownym miejscu formularza.



## Opcja Zaloguj się

**UWAGA!** Logowanie poprzez konto zarejestrowane w systemie stypendialnym przeznaczone jest dla wnioskodawców, rodziców/opiekunów prawnych, pełnoletnich uczniów uczęszczających do szkół prowadzonych przez jednostki inne niż Miasto Lublin lub słuchaczy kolegów lub uczęszczających do szkół w innych miejscowościach którzy nie posiadają kont w Zintegrowanym Systemie Oświatowym Miasta Lublin; w celu logowania do aplikacji Stypendia należy założyć konto na potrzeby procesu wnioskowania.

## Zarejestruj się

Osoby, które nie posiadają konta w Zintegrowanym Systemie Oświatowym (uczęszczających do szkół prowadzonych przez jednostki inne niż Miasto Lublin lub słuchaczy kolegów lub uczęszczających do szkół w innych miejscowościach) mogą zarejestrować konto w systemie stypendialnym (**Ważne! konto będzie gwarantowało dostęp tylko do aplikacji Stypendia**). Aby zarejestrować konto należy podać adres e-mail, do którego konto ma być przypisane (unikalne - niewystępujące jeszcze w systemie, które będzie jednocześnie loginem użytkownika), imię, nazwisko oraz akceptować wymagane oświadczenia.

[ POWRÓT DO LOGOWANIA ]

## Rejestracja

Adres e-mail \*

Imię \*                      Nazwisko \*

Wyrażam zgodę na przetwarzanie moich danych osobowych dla potrzeb wykonania Usług (zgodnie z Ustawą z dnia 10 maja 2018 roku o Ochronie Danych Osobowych, Dz. U. z 2018, poz. 1000) \*  
Polityka prywatności

**ZAREJESTRUJ SIĘ**

## Zapomniałem hasła

Funkcjonalność pozwala na reset hasła do konta zarejestrowanego w systemie stypendialnym.

Po wprowadzeniu loginu – adresu email, na który zostało założone konto, system wyśle link służący do resetu hasła. Link aktywny jest 24 godziny.

## Zapomniałem hasła

Wpisz **adres e-mail**, na który ma być wysłana **wiadomość z linkiem do zmiany hasła\***






\*Nie dotyczy kont Zintegrowanego Systemu Oświatowego



**WYŚLIJ WIADOMOŚĆ**

## 2.

## Lista procedur

Lista procedur, do których ma dostęp zalogowany użytkownik. Skrót do procedury na menu bocznym, to linki do aktualnie trwających naborów wniosków.

-  Moje wnioski
-  **Lista procedur**
-  Powiadomienia
-  Zasiłek szkolny o charakterze socjalnym
-  Stypendium szkolne o charakterze socjalnym

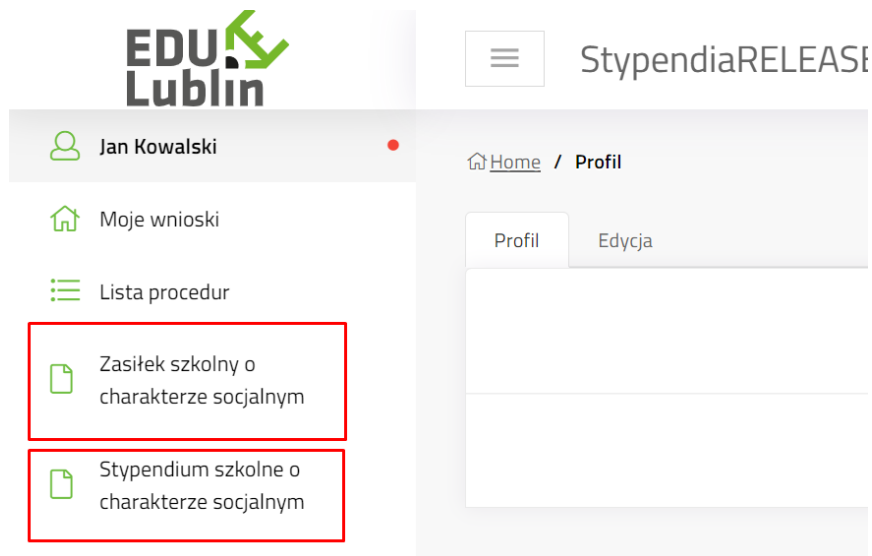
Procedury	
<input type="text" value="Wyszukaj"/>	<b>WYSZUKAJ</b> <b>Wyczyść</b>
NAZWA	
Stypendium szkolne o charakterze socjalnym	
Zasiłek szkolny o charakterze socjalnym	

< 1 z 1 >

### 3.

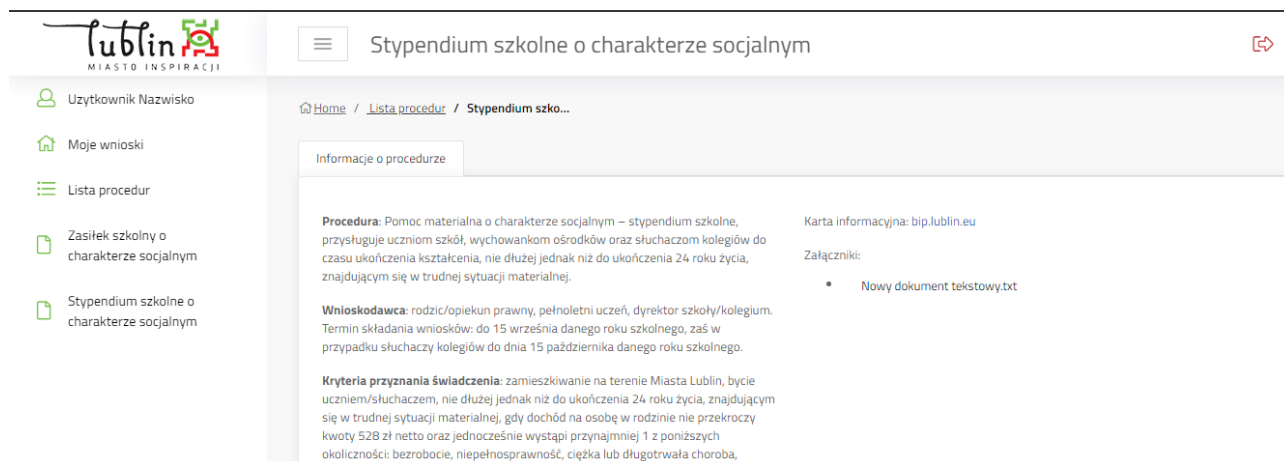
## Procedura – Informacja o procedurze

Przejsie do aktualnego naboru wniosku i procesu dodawania wniosku zaczyna się od wybrania rodzaju procedury z menu po lewej stronie, należy wybrać procedurę stypendium szkolne.



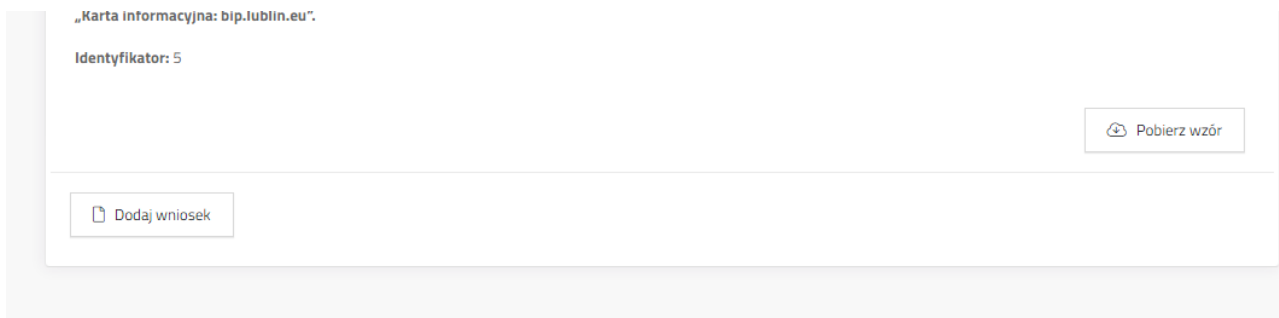
Otworzy się zakładka „Informacje o procedurze”

Zakładka zawiera informacje zamieszczone przez operatorów naboru wniosków, np. link do strony z regulaminem naboru wniosków, załączniki do procedury do wglądu.



Na dole zakładki znajdują się dwa przyciski:

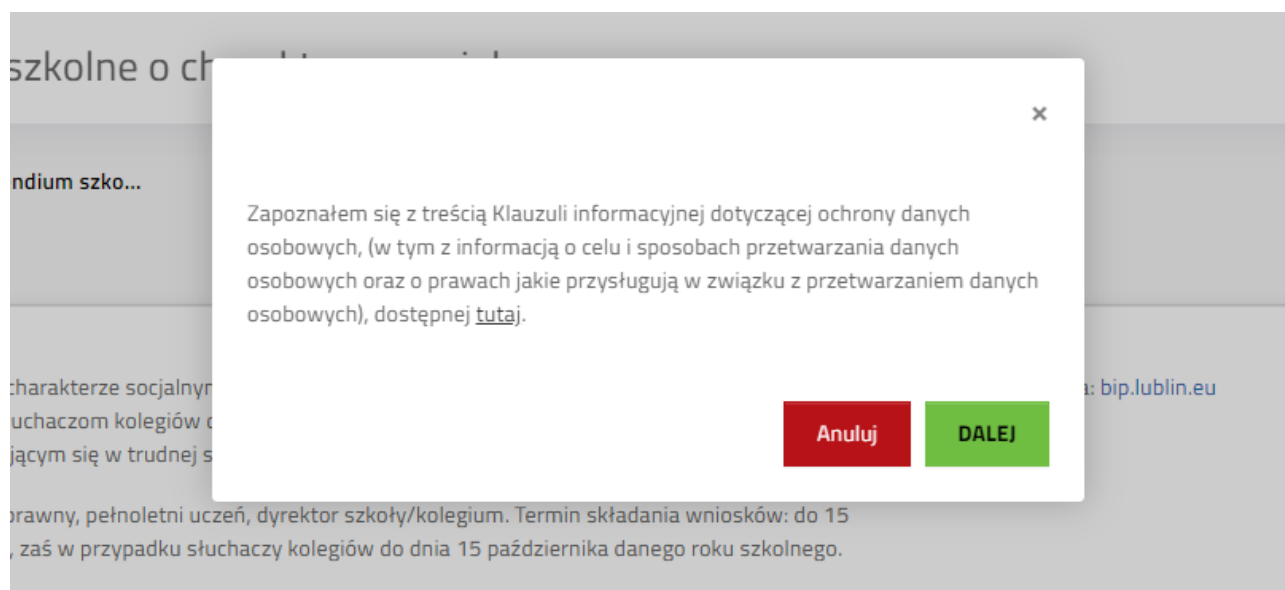
- Pobierz wzór – pobiera na komputer użytkownika pdf z pustym formularzem wniosku do wydruku i wypełnienia ręcznego.
- Dodaj wniosek – rozpoczyna tworzenie wniosku elektronicznego w systemie



## 4. Tworzenie wniosku

### Dodaj wniosek

Kliknąć **Dodaj wniosek**. System wyświetli okno z oświadczeniem o zapoznaniu się z klauzulą informacyjną o ochronie danych osobowych, która jest dostępna po naciśnięciu linku – słowo „tutaj”. Aby przejść do formularza należy kliknąć „Dalej”



## Wypełnianie formularza elektronicznego

### 1.1 Informacja o szkole

Należy zaznaczyć czy uczeń jest uczniem szkoły prowadzonej przez Miasto Lublin lub szkoły prowadzonej przez inne podmioty.



Informacja o szkole/kolegium, w którym pobiera naukę uczeń/słuchacz

Wybierz szkołę z list poniżej, a w przypadku jej braku kliknij na przycisk "Dodaj szkołę ręcznie", który wyświetli dodatkowe pola umożliwiające wprowadzenie danych szkoły samodzielnie.

Szkoły prowadzone przez Miasto Lublin  Szkoły prowadzone przez inne podmioty

Przycisk **Dodaj szkołę ręcznie** dotyczy tylko szkół prowadzonych przez podmioty inne niż Miasto Lublin.

Po zaznaczeniu pojawia się pole wyboru. Poprzez wpisanie części nazwy szkoły system podpowiada pełną nazwę szkoły. Użytkownik musi wybrać szkołę z listy.

Wprowadzenie danych szkoły samodzielnie:

Szkoły prowadzone przez Miasto Lublin  Szkoły prowadzone przez inne podmioty

Wybierz szkołę/kolegium/ośrodek/zespół szkół/centrum kształcenia \*

Podstawowa nr 28

Szkoła Podstawowa nr 28 z Oddziałami Integracyjnymi im. Synów Pułku Ziemi Lubelskiej w Lublinie

Po kliknięciu na podpowiedzianą nazwę szkoły system zaczyta jej dane. Zniknie pole wyboru. W przypadku błędnego wyboru szkoły użytkownik ma możliwość ponownego wyboru poprzez przycisk **Zmień**.

Informacja o szkole, w której pobiera naukę uczeń/słuchacz

Pełna nazwa szkoły/kolegium/ośrodka/zespołu szkół/centrum kształcenia: **Szkoła Podstawowa nr 28 z Oddziałami Integracyjnymi im. Synów Pułku Ziemi Lubelskiej w Lublinie**

Typ szkoły: **Szkoła podstawowa**

Adres: **Lublin, 20-530, Radości 13**

**Uwaga! Jeżeli uczeń uczy się w placówce poza terenem Gminy Lublin, wówczas należy zaznaczyć szkoły prowadzone przez inne podmioty i dodać szkołę ręcznie. Wyświetli się formularz przeznaczony na wprowadzenie danych placówki oświatowej.**

### III. Informacja o szkole/kolegium, w którym pobiera naukę uczeń

Wybierz szkołę z list poniżej, a w przypadku jej braku kliknij na przycisk "Dodaj szkołę ręcznie", który wyświetli dodatkowe pola umożliwiające wprowadzenie danych szkoły samodzielnie.

- Szkoły prowadzone przez Miasto Lublin  Szkoły prowadzone przez inne podmioty

Wybierz szkołę/kolegium/ośrodek/zespół szkół/centrum kształcenia \*

Dodaj szkołę ręcznie

### III. Informacja o szkole/kolegium, w którym pobiera naukę uczeń

Pełna nazwa szkoły/kolegium/ośrodka/zespołu szkół/centrum kształcenia \*

Pełna nazwa szkoły wchodzącej w skład zespołu szkół/ośrodka/centrum, jeśli dotyczy

Typ szkoły \*

- Szkoła podstawowa  Liceum ogólnokształcące  Technikum  Szkoła policealna  
 Szkoła specjalna przysposabiająca do pracy  Szkoła branżowa I stopnia  Szkoła branżowa II stopnia  Kolegium

Adres

Województwo

Powiat

Gmina

Miejscowość

Kod pocztowy

Ulica

Numer posesji

Numer lokalu

Anuluj

Zapisz

## 1.1

## Wybranie rodzaju wnioskodawcy

Proszę podać rok szkolny, na który jest składany poniższy wniosek \*

2020/2021

Proszę wybrać, kto składa wniosek \*

Rodzic  Pełnoletni uczeń  Opiekun prawny  Dyrektor szkoły/kolegium

Użytkownik może wybrać rodzica lub pełnoletniego ucznia lub opiekuna prawnego, dyrektora szkoły/kolegium. Po wpisaniu danych ucznia system sprawdza, czy wiek ucznia jest właściwy dla wybranego rodzaju wnioskodawcy.

## 1.1 PESEL ucznia – tylko przy wybraniu szkoły prowadzonej przez Miasto Lublin.

W przypadku wyboru szkół prowadzonych przez Miasto Lublin użytkownik w kolejnym kroku może zaznaczyć zgodę na wykorzystanie danych z bazy UONET. Jeżeli zgoda zostanie zaznaczona na „Tak”, wówczas system wyświetli pole przeznaczone na numer PESEL ucznia. W przypadku wykorzystania **konta zintegrowanego z innymi systemami** i wpisaniu numeru PESEL ucznia system zaciągnie dane z bazy UONET (imię i nazwisko ucznia, adres zamieszkania, dane szkoły) z możliwością ewentualnej edycji.

Wyrażam zgodę na przetwarzanie numeru PESEL córki/syna w celu autouzupełnienia we wniosku danych z bazy UONET w zakresie: imienia i nazwiska, adresu zamieszkania, daty urodzenia, pełnej nazwy szkoły - z możliwością edycji tych danych. Celem powyższego jest ułatwienie wpisywania danych we wniosku i zapewnienie prawidłowości ich zapisu. Wyrażenie zgody ma charakter dobrowolny.

TAK  NIE

Numer PESEL ucznia

0824\*\*\*\*\*

Uwaga: Nieprawidłowy numer PESEL.

**Ważne! Jeżeli użytkownik zmieni zdanie i zaznaczy oświadczenie o zaciąganiu danych z UONET po PESEL ucznia na „NIE”, wówczas system wyczyści wszystkie zaciągnięte dane osobowe wnioskodawcy i ucznia.**

## 1.1 Uzupelnienie danych wnioskodawcy

W zależności od tego jakiego rodzaju wnioskodawca został wybrany system stosuje różne walidacje pól danych wnioskodawcy lub ucznia. Jeżeli wnioskodawca korzysta z **konta zintegrowanego**, wybrał szkołę prowadzoną przez Miasto Lublin i wprowadził PESEL ucznia, część danych wnioskodawcy będzie uzupełniona automatycznie.

### 1.1.1

### Imię i nazwisko

Pola przeznaczone na imię i nazwisko wnioskodawcy – rodzica/opiekuna prawnego/pełnoletniego ucznia/dyrektora szkoły lub kolegium.

### 1.1.1

### PESEL wnioskodawcy

Jeżeli wnioskowana posiada numer PESEL zaznacza „tak” przy punkcie „Wnioskodawca posiada numer PESEL”. Pole **Data urodzenia** wylicza się automatycznie na podstawie numeru PESEL i nie jest możliwe do zmiany ręcznej.

Wnioskodawca posiada numer PESEL \*

TAK  NIE

Numer PESEL \*

761114\*\*\*\*\*

Data urodzenia \* (Datę należy wprowadzić w formacie dzień.miesiąc.rok)

1976-11-14

Jeżeli osoba składająca wniosek nie posiada formalnie numeru PESEL może zaznaczyć „nie” i uzupełnić pole rodzaju dokumentu tożsamości, jego numer oraz podać swoją datę urodzenia.

Wnioskodawca posiada numer PESEL \*

TAK  NIE

Rodzaj dokumentu \*

Dowód osobisty

Płeć wnioskodawcy \*

Pan  Pani

Numer dokumentu \*

M\*\*751\*\*\*

Data urodzenia \* (Datę należy wprowadzić w formacie dzień.miesiąc.rok)

1976-11-14

Jeżeli wnioskodawcą jest pełnoletni uczeń, który zalogował się za pomocą **zintegrowanego konta**, zaznaczył szkołę prowadzoną przez Miasto Lublin, wyraził zgodę na zacytowanie danych z UONET i wpisał PESEL w polu **PESEL ucznia** wówczas PESEL wnioskodawcy zostanie uzupełniony automatycznie na podstawie wcześniej uzupełnionej danej i nie jest możliwy do zmiany w tym miejscu.

Wnioskodawca posiada numer PESEL \*

TAK  NIE

Numer PESEL \*

0226251\*\*\*\*\*

Data urodzenia \* (Datę należy wprowadzić w formacie dzień.miesiąc.rok)

2002-06-25

Uwaga: Nieprawidłowy numer PESEL.

Pole PESEL wnioskodawcy nie jest obowiązkowe, gdy wniosek składany jest przez Dyrektora szkoły.

**UWAGA! System sprawdza sumę kontrolną wpisanego numeru PESEL.**

### 1.1.1

### Numer telefonu wnioskodawcy

Wnioskodawca zaznacza oświadczenie o zgodzie na przetwarzanie danych nieobowiązkowych, tj. numeru telefonu. Jeżeli zaznaczy „tak”, pojawi się pole służące do

wprowadzenia numeru telefonu. Jeżeli zaznacza „nie”, przechodzi do wprowadzania kolejnych danych.

Wyrażam zgodę na przetwarzanie danych osobowych nie mających wpływu na rozpatrzenie wniosku, tj. numeru telefonu, celem telefonicznego kontaktu w związku z rozpatrywaniem wniosku o przyznanie świadczenia oraz na ewentualnych etapach jego realizacji. Skutkiem nieprzekazania numeru telefonu będzie utrudniona komunikacja z wnioskodawcą w procesie przyznania świadczenia i ewentualnej jego realizacji.

TAK  NIE

Numer telefonu <sup>?</sup>

678678\*\*\*\*\*|

### 1.1.1 Adres wnioskodawcy (powinien być tożsamy z adresem ucznia)

Wykorzystując pola wyboru należy wprowadzić dane terytorialne (województwo, powiat, gminę, miejscowość.), następnie wpisać kod pocztowy, pocztę.

Adres

Województwo \*

lubelskie

Miejscowość \*

Błąd: Wartość pola jest wymagana.

Ulica

Powiat \*

Lublin

łukowski  
opolski  
parczewski  
puławski  
radzyński  
rycki  
świdnicki  
tomaszowski  
włodawski  
zamojski  
Biała Podlaska  
Chełm  
Lublin  
Zamość

Gmina \*

Błąd: Wartość pola jest wymagana.

Poczta \*

Lublin

Numer lokalu

Dane ucznia/słuchacza ubiegającego się o przyznanie świadczenia

Data urodzenia \* (Datę należy wprowadzić w formacie dzień.miesiąc.rok)

Za pomocą kolejnego pola wyszukać ulicę poprzez wpisanie fragmentu nazwy.

Ulica \*

kwiat

kwiat  
ul. Eugeniusza Kwiatkowskiego  
ul. Kwiatowa  
ul. Kwiatów Polnych

Numer posesji \*

Data urodzenia \* (Datę należy wprowadzić w formacie dzień.miesiąc.rok)

## 1.1

### Uzupełnienie danych ucznia

W zależności od tego jakiego rodzaju wnioskodawcę wybrano, dane ucznia są w różnym stopniu edytowalne. W przypadku gdy wnioskodawcą jest pełnoletni uczeń dane zaczytują się automatycznie z danych wnioskodawcy. W przypadku wykorzystania **konta zintegrowanego z innymi systemami** i wpisaniu numeru PESEL ucznia system zaciągnie automatycznie dane z bazy UONET z możliwością ewentualnej edycji.

Dane ucznia ubiegającego się o przyznanie pomocy materialnej

Data urodzenia \* (Datę należy wprowadzić w formacie dzień.miesiąc.rok)

06.04.2013

Proszę wybrać, kto jest beneficjentem świadczeń pomocy materialnej \*

Uczeń  Słuchacz

Imię \* Nazwisko \*

ImięUczniaTestowego Kowalski

Adres ucznia

Województwo \* Powiat \* Gmina \*

lubelskie Lublin gmina miejska Lublin

Miejscowość \* Kod pocztowy \* Poczta \*

Lublin

Ulica \* Numer posesji \* Numer lokalu

### 1.1.1

#### Data urodzenia

Pole możliwe do edycji w przypadku, gdy wniosek składany jest przez rodzica/opiekuna prawnego/dyrektora szkoły lub kolegium i nie jest uzupełnione pole PESEL ucznia (w przypadku szkół prowadzonych przez Miasto Lublin). Kliknięcie ikony kalendarza z prawej strony pola wyświetli kalendarz. Kliknięcie na zaznaczony na zrzucie niżej obszar pozwoli na wybór dnia/miesiąca/roku.

Data urodzenia \* (Datę należy wprowadzić w formacie dzień.miesiąc.rok)

Wrzesień 2021

Nd	Pn	Wt	Sr	Czw	Pt	Sob
			1	2	3	4
5	6	7	8	9	10	11
12	13	14	15	16	17	18
19	20	21	22	23	24	25
26	27	28	29	30		

nie mających wpływu na rozpatrzenie świadczenia oraz na ewentualne zaskarżenie wnioskodawcą w procesie przyznania świadczenia

powiat \*  
Lublin

Kod pocztowy \*  
11-111

Data urodzenia \* (Datę należy wprowadzić w formacie dzień.miesiąc.rok)

2021

Styczeń Luty Marzec

Kwiecień Maj Czerwiec

Lipiec Sierpień Wrzesień

Październik Listopad Grudzień

powiat \*  
Lublin

Jeżeli wprowadzono wiek ucznia poniżej 7 roku życia, system pokaże pytanie „Czy jest uczniem klasy pierwszej szkoły podstawowej?”. Zaznaczenie na tak będzie skutkowało w

późniejszej ocenie spełnieniem kryterium wieku. W przeciwnym wypadku (zaznaczenie „nie”) wniosek może otrzymać ocenę negatywną ze względu na niespełnienie kryterium wieku. Przed zakończeniem edycji system poinformuje stosownym komunikatem.

Dane ucznia ubiegającego się o przyznanie pomocy materialnej

Data urodzenia \* (Datę należy wprowadzić w formacie dzień.miesiąc.rok)

20.05.2015

×

📅

Czy jest uczniem klasy pierwszej szkoły podstawowej

TAK

NIE

Uwaga: Potwierdź, że uczeń jest uczniem klasy pierwszej szkoły podstawowej.

### 1.1.1 Proszę wybrać, kto jest beneficjentem świadczenia pomocy materialnej

Pole wyboru, gdzie należy wybrać ucznia albo słuchacza.

Proszę wybrać, kto jest beneficjentem świadczeń pomocy materialnej \*



Uczeń



Słuchacz

### 1.1.1 Imię i nazwisko ucznia

Pole imię i nazwisko ucznia jest możliwe do edycji w każdym innym przypadku niż „Pełnoletni uczeń”. Jeżeli zaznaczono pełnoletniego ucznia, wówczas jego imię i nazwisko, data urodzenia oraz adres są w pełni zaciągnięte z danych wnioskodawcy i nie są edytowalne z pozycji danych ucznia. Aby dokonać zmiany należy wrócić do danych wnioskodawcy.

### 1.1.1 Adres ucznia

W przypadku wnioskodawcy rodzic/opiekun prawny/pełnoletni uczeń, dane adresowe ucznia zaciągane są z danych wnioskodawcy.

Adres ucznia

Województwo \*

lubelskie

×

Powiat \*

Lublin

×

Gmina \*

gmina miejska Lublin

×

Miejscowość \*

▼

Kod pocztowy \*

▼

Poczta \*

Lublin

Ulica \*

▼

Numer posesji \*

▼

Numer lokalu

## 1.1 Wskazanie okoliczności występujących w rodzinie ucznia

### Wskazanie

### okoliczności

We wniosku o stypendium szkolne należy zaznaczyć minimum 1 okoliczność, aby wniosek spełniał wymóg formalny do przyznania stypendium.

Proszę o przyznanie pomocy materialnej o charakterze socjalnym:

Wniosek o przyznanie pomocy motywuję trudną sytuacją materialną, wynikającą z niskich dochodów na osobę w rodzinie oraz w rodzinie występują:

- bezrobocie
- niepełnosprawność
- ciężka lub długotrwała choroba
- wielodzietność
- brak umiejętności wypełniania funkcji opiekuńczo-wychowawczych
- alkoholizm lub narkomania
- rodzina niepełna
- zdarzenia losowe (jakie?)

## 1.1 Wskazanie formy świadczenia

We wniosku o stypendium wnioskodawca ma do dyspozycji trzy formy:

- całkowitego lub częściowego pokrycia kosztów udziału w zajęciach edukacyjnych, w tym wyrównawczych, wykraczających poza zajęcia realizowane w szkołach w ramach planu nauczania, a także udziału w zajęciach edukacyjnych realizowanych poza szkołą
- pomocy rzeczowej o charakterze edukacyjnym, w tym w szczególności zakup podręczników
- całkowitego lub częściowego pokrycia kosztów związanych z pobieraniem nauki poza Lublinem (dotyczy uczniów szkół ponadpodstawowych oraz słuchaczy kolegów)

W tej części wniosku użytkownik może wybrać kilka form jednocześnie. Ostatnia opcja jest widoczna tylko w przypadku dodania szkoły z poza Gminy Lublin.




Proszę o przyznanie stypendium szkolnego w formie:

- całkowitego lub częściowego pokrycia kosztów udziału w zajęciach edukacyjnych, w tym wyrównawczych, wykraczających poza zajęcia realizowane w szkołach w ramach planu nauczania, a także udziału w zajęciach edukacyjnych realizowanych poza szkołą
- pomocy rzeczowej o charakterze edukacyjnym, w tym w szczególności zakup podręczników
- całkowitego lub częściowego pokrycia kosztów związanych z pobieraniem nauki poza Lublinem (dotyczy uczniów szkół ponadpodstawowych oraz słuchaczy kolegiów)

## 1.1 Określenie średniego dochodu w rodzinie

W kolejnej części formularza należy podać liczbę osób w rodzinie (będących we wspólnym gospodarstwie domowym) oraz sumę dochodu netto. Na podstawie tych danych system wyliczy średni dochód w rodzinie.

W przypadku procedury Stypendia, system będzie sprawdzał czy jest przekroczone aktualne, na dany rok szkolny, kryterium dochodowe.

Liczba osób w rodzinie \* 

4

Miesięczny dochód netto uzyskany w rodzinie \* 

2000

Średni miesięczny dochód na 1 osobę w rodzinie \*

500

**UWAGA!**

Na podstawie art. 8 ust. 3-13 ustawy z dnia 12 marca 2004 r. o pomocy społecznej:

## 1.1 Oświadczenia

### 1.1.1 O świadczeniach z pomocy społecznej

Pole wyboru.

Moja rodzina korzysta ze świadczeń pieniężnych z pomocy społecznej

TAK  NIE

### 1.1.1 O innych stypendiach o charakterze socjalnym

Zaznaczenie oświadczenia na „tak” wyświetla dodatkowe pola przeznaczone na informacje o innym stypendium o charakterze socjalnym pobieranym przez ucznia, w terminie złożenia wniosku.

Informacja o innych otrzymywanych przez ucznia/słuchacza w 2021r. stypendiach o charakterze socjalnym

Uczeń/słuchacz otrzymuje inne stypendia o charakterze socjalnym

TAK  NIE

Rodzaj stypendium \*

Błąd: Wartość pola jest wymagana.

Kto przyznaje stypendium \*

Błąd: Wartość pola jest wymagana.

Wysokość stypendium \*

Błąd: Wartość pola jest wymagana.

Jeżeli zaznaczono „nie” system nie wyświetla dodatkowych pól.

Informacja o innych otrzymywanych przez ucznia/słuchacza w 2021r. stypendiach o charakterze socjalnym

Uczeń/słuchacz otrzymuje inne stypendia o charakterze socjalnym

TAK  NIE

Kolejne pole formularza zawiera oświadczenia, pod którymi podpisuje się wnioskodawca składając podpis na wniosku lub podpisując cały wniosek elektroniczny.

Oświadczenia:

Jestem świadoma (-y) odpowiedzialności karnej za złożenie fałszywego oświadczenia (art. 90n ust.5 a z dnia 7 września 1991 r. o systemie oświaty)

Zobowiązuję się do niezwłocznego poinformowania organu przyznającego stypendium o ustaniu przyczyn, które stanowiły podstawę przyznania stypendium szkolnego

Zapoznałam/em się z treścią Klauzuli informacyjnej dotyczącej ochrony danych osobowych, dostępnej na stronie internetowej Urzędu Miasta Lublin: <https://lublin.eu/edu/projekt/polityki-regulaminy-deklaracje/polityka-prywatnosci/klauzula-informacyjna-stypendium-zasilek/>, w tym z informacją o celu i sposobach przetwarzania danych osobowych oraz o prawach jakie mi przysługują w związku z przetwarzaniem danych osobowych.

## 1.1 Wskazanie sposobu wypłaty świadczenia

System sprawdza sumę kontrolną wpisanego numeru rachunku bankowego.

Należne świadczenie proszę przekazać

W formie autowypłaty

Na wskazane konto bankowe

Numer rachunku bankowego \*

Wybranie formy „autowypłata” będzie oznaczało, że wypłata świadczenia nie będzie realizowana na rachunek bankowy wnioskodawcy ale będzie wymagała odbioru osobistego w siedzibie banku.

## 1.1 Dodanie załączników do wniosku.


Jeśli zaznaczono „Nie” system nie wyświetla dodatkowych pól. W przypadku konieczności dołączenia do wniosku załącznika należy zaznaczyć „Tak”. Pojawi się tabela załączników. Kliknięcie „Dodaj plik” będzie skutkowało wyświetleniem systemowego okna wyboru pliku z komputera użytkownika.

Czy chcesz dodać załączniki?

Nie, nie chcę wgrać załączników.

Tak, chcę wgrać załączniki.

LP.	ZAŁĄCZNIK
-----	-----------



## 1.1 Komunikaty i uwagi

Pod formularzem wyświetlane są komunikaty wskazujące czego brakuje, aby wniosek spełniał wymogi formalne do przyznania świadczenia.

W uwagach zawarte są informacje dotyczące rodzaju błędów w formularzu.

Komunikat

Wniosek o którym mowa powyżej wymaga uzupełnienia w zakresie:

- wskazania podmiotu wnioskującego, tj. czy wnioskodawcą jest uczeń pełnoletni, rodzic lub opiekun prawny, dyrektor szkoły lub kolegium
- podania imienia ucznia/słuchacza
- podania nazwiska ucznia/słuchacza
- wskazania daty urodzenia ucznia/słuchacza
- uzupełnienia wniosku o adres zamieszkania ucznia/słuchacza
- uzupełnienia wniosku o prawidłową/pełną nazwę szkoły/kolegium
- uzupełnienia wniosku o adres szkoły/kolegium
- wskazania okoliczności powodujących trudną sytuację materialną
- uzupełnienia wniosku o wskazanie formy przekazania przyznanego świadczenia, tj. przekazania środków na wskazane konto bankowe lub jako autowypłatę; w przypadku wskazania wypłaty świadczenia na konto bankowe należy podać numer konta bankowego
- wskazania typu dokumentu, numeru dokumentu i daty urodzenia wnioskodawcy

**UWAGA:**

- Proszę wybrać, kto jest beneficjentem świadczeń pomocy materialnej: Należy wybrać odpowiedni typ osoby wnioskującej.
- Proszę wybrać, kto składa wniosek: Należy wybrać kto składa wniosek.
- Imię: Wartość pola jest wymagana.
- Nazwisko: Wartość pola jest wymagana.
- Ulica: Wartość pola jest wymagana.

## 1.1

## Zapis wniosku

Po zakończeniu prac na wniosku należy go zapisać. Jeżeli nie będzie błędów wówczas system zamknie edycję wniosku i przeniesie użytkownika do widoku „Szczegółów wniosku”.

uzupełnienia wniosku o podpis wnioskodawcy w części "wyrażam zgodę na przetwarzanie danych osobowych moich i mojego dziecka, których podanie nie wpływa na rozpatrzenie wniosku, innych niż wynikające z przepisów prawa, przez administratora danych w celu realizacji wniosku o przyznanie świadczenia pomocy materialnej. Dane osobowe moje i mojego dziecka podaję dobrowolnie i oświadczam, że są one zgodne z prawdą"

Anuluj

ZAPISZ

Jeżeli wniosek zawiera błędy wówczas system wyświetli listę błędów oraz wybór czy wyjść z edycji wniosku mimo błędów. Kliknięcie „Tak” i złożenie wniosku bez poprawienia błędów może skutkować wydaniem decyzji odmownej.

**Błędy**

Wniosek nie spełnia przesłanek stanowiących podstawę do przyznania stypendium szkolnego. Błędy należy poprawić w edycji wniosku.

Uwaga: W systemie został złożony wniosek z tego samego adresu, ale o innej okoliczności lub innej kwocie średniego dochodu na 1 osobę. Błędnie wypełniony formularz.

Pełna nazwa szkoły/kolegium/ośrodka/zespołu szkół/centrum kształcenia: Błąd: Wartość pola jest wymagana.

Proszę wybrać, kto jest beneficjentem świadczeń pomocy materialnej: Uwaga: Należy wybrać odpowiedni typ osoby wnioskującej.

Proszę wybrać, kto składa wniosek: Uwaga: Należy wybrać kto składa wniosek.

Proszę wybrać, czy szkoła jest szkołą prowadzoną przez Miasto Lublin, czy prowadzoną przez inne podmioty. Wartość pola jest wymagana.

Pełna nazwa szkoły/kolegium/ośrodka/zespołu szkół/centrum kształcenia: Wartość pola jest wymagana.

Typ szkoły: Wartość pola jest wymagana.

Okoliczności występujące w rodzinie: Wniosek nie należy składać w obecnej formie. Wniosek nie należy składać w obecnej formie. Wniosek nie należy składać w obecnej formie.

Czy chcesz zapisać go w obecnej formie?

Nie - powróć do edycji formularza

TAK - WRÓĆ DO EDYCJI PÓŹNIEJ

## 5.

## Wybór sposobu złożenia wniosku

Po zakończeniu edycji wniosku i zapisaniu, gdy wniosek jest już gotowy do złożenia należy wybrać jeden z przycisków:

Home / Lista procedur / Stypendium szko... / Wniosek o świad...

Szczegóły Uwagi

Procedura: Stypendium szkolne o charakterze socjalnym

Identyfikator: 136

Suma kontrolna: j2ku-dwn2-y95u

Wniosek edtowany przez: user@dev.witkac.pl

Podgląd

Usuń

Chcę wydrukować wniosek i złożyć w postaci papierowej

Chcę złożyć wniosek w postaci elektronicznej

Edytuj

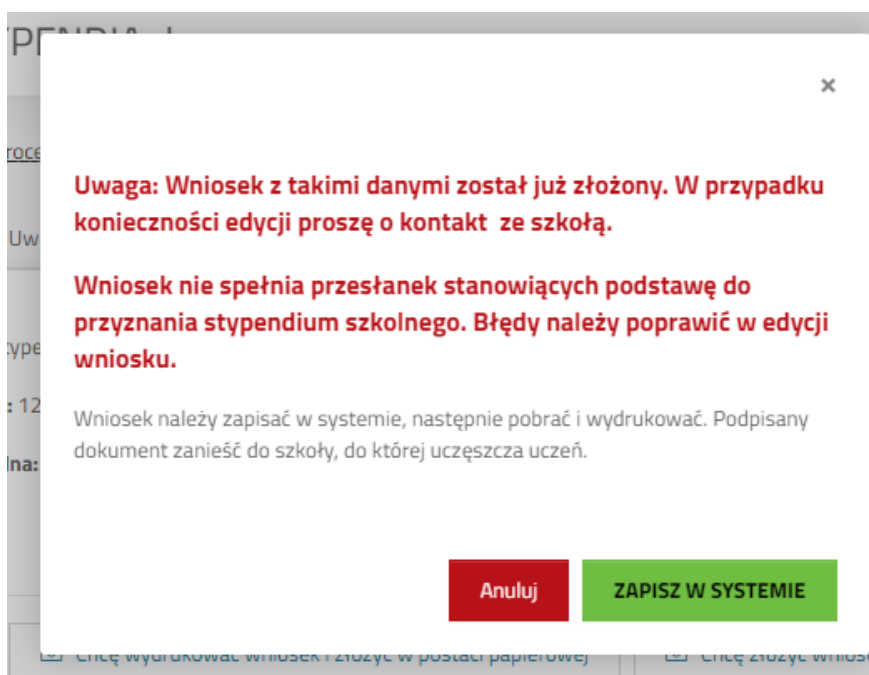
Wróć

## Chcę wydrukować wniosek i złożyć w postaci papierowej

System zapisuje wniosek, jednocześnie wyłączając możliwość dalszej edycji wniosku. Po kliknięciu przycisku pokaże się okno potwierdzające wykonanie akcji, z krótką instrukcją dalszego postępowania. Użytkownik może pobrać PDF wniosku na komputer, wydrukować, podpisać i złożyć w szkole prowadzonej przez Miasto Lublin, do której uczęszcza uczeń lub Wydziale Oświaty

i Wychowania jeśli uczeń uczęszcza do szkoły prowadzonej przez inne podmioty (zgodnie z informacją na zakładce „Szczegóły” wniosku).

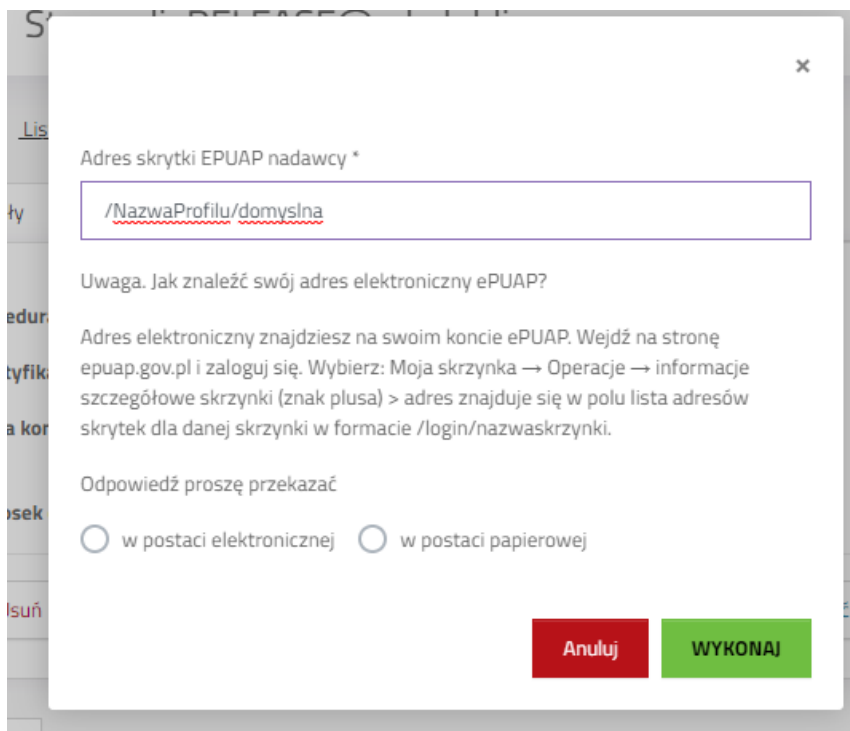
Jeżeli wniosek nie spełnia przesłanek do przyznania stypendium, użytkownik zostanie o tym poinformowany stosownym komunikatem.



## Chcę złożyć wniosek w postaci elektronicznej

Przycisk **Chcę złożyć wniosek w postaci elektronicznej** służy do składania wniosku w postaci elektronicznej z podpisaniem poprzez profil zaufany za pomocą ePUAP.

Po kliknięciu przycisku zostanie wyświetlone okno, w którym należy uzupełnić adres skrytki ePUAP nadawcy (wnioskodawcy) oraz zaznaczyć formę odpowiedzi, możliwe do wyboru: postać papierowa i postać elektroniczna.



Adres skrytki EPUAP nadawcy \*

/NazwaProfilu/domyslna

Uwaga. Jak znaleźć swój adres elektroniczny ePUAP?

Adres elektroniczny znajdziesz na swoim koncie ePUAP. Wejdź na stronę epuap.gov.pl i zaloguj się. Wybierz: Moja skrzynka → Operacje → informacje szczegółowe skrzynki (znak plusa) > adres znajduje się w polu lista adresów skrzytek dla danej skrzynki w formacie /login/nazwaskrzynki.

Odpowiedź proszę przekazać

w postaci elektronicznej  w postaci papierowej

Anuluj WYKONAJ

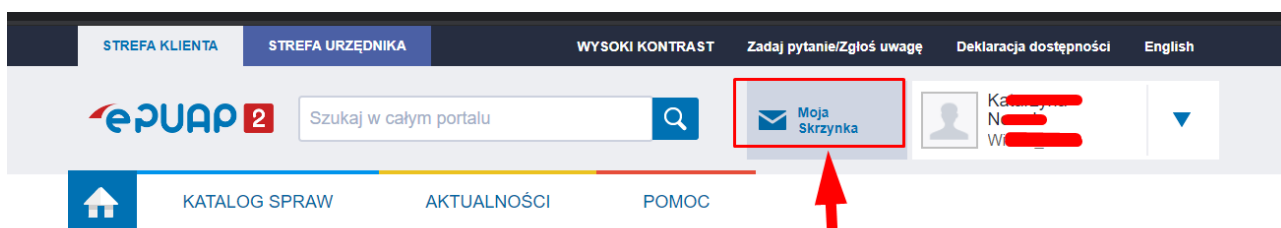
Adres skrytki należy odszukać w swoim profilu ePUAP, stosując się do instrukcji poniżej.

## 1.1 ePUAP

## Odszukanie adresu w profilu

Adres skrytki należy odszukać w swoim profilu ePUAP, stosując się do instrukcji poniżej:

- Adres elektroniczny znajdziesz na swoim koncie ePUAP. Wejdź na stronę epuap.gov.pl i zaloguj się.
- Wybierz: Moja Skrzynka



Przycisk „Operacje” na menu z lewej strony

KATALOG SPRAW    AKTUALNOŚCI    POMOC

**Załatw sprawę**    Domyślna

Odebrane    Data wystawienia od: 25.07.2021

Wysłane    Data wystawienia do: 24.08.2021

Robocze

Moje pliki

**Operacje**

Nadawca:

Temat:

Przeczytane     Nieprzeczytane     Wszystkie

c) Informacje szczegółowe skrzynki - Kliknąć znak „+”

KATALOG SPRAW    AKTUALNOŚCI    POMOC

**Załatw sprawę**    Domyślna    Dodaj skrzynkę

+ informacje szczegółowe skrzynki

Ustawienia    Usuń skrzynkę

Odebrane

Wysłane

Robocze

Moje pliki

Operacje

d) Po rozwinięciu skopiować adres z wiersza „Lista adresów skrzytek dla danej skrzynki” w formacie /login/nazwa skrzynki

## Domyślna

- informacje szczegółowe skrzynki

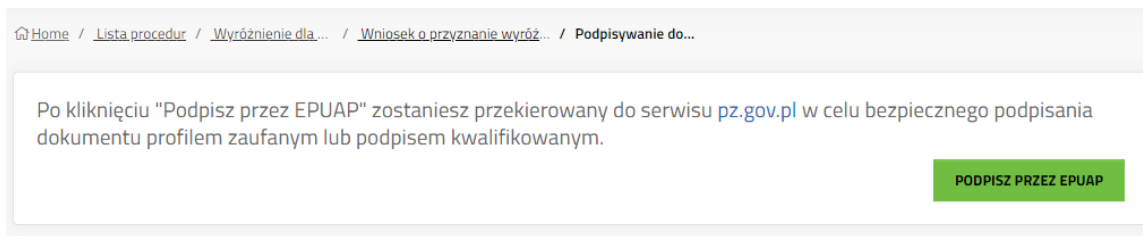
Objętość wybranej skrzynki:	5.2 kB (limit: 9.8 GB)
Ilość dokumentów w skrzynce:	1 (limit: 999999)
Objętość dokumentów we wszystkich skrzynkach podmiotu:	5.2 kB (limit: 9.8 GB)
Ilość dokumentów we wszystkich skrzynkach podmiotu:	1 (limit: 999999)
Limit ilości skrzynek:	1 (limit: 999999)
Lista adresów skrzytek dla danej skrzynki:	/W[REDACTED]/domyślna

## 1.1 podpisu

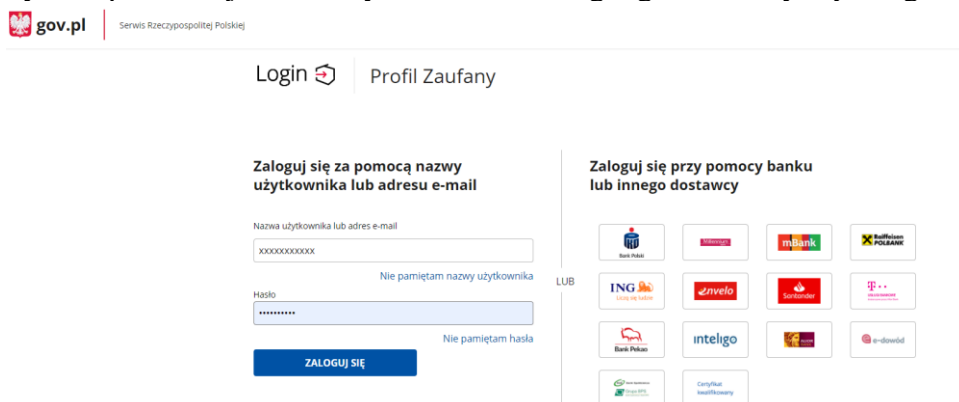
## Przekierowanie do pz.gov.pl celem

Po wprowadzeniu adresu i wybraniu formy odpowiedzi należy kliknąć „Wykonaj”.

System przeniesie do widoku informacyjnego o przeniesieniu do profilu ePUAP, gdzie możliwe będzie podpisanie wniosku. Aby przejść dalej należy kliknąć **Podpisz przez ePUAP**.



System przekieruje do strony Profilu Zaufanego, gdzie należy się zalogować na odpowiednie konto.



Po zalogowaniu pojawią się informacje na temat konta użytkownika, podgląd podpisywanego dokumentu oraz przyciski do podpisu dokumentu lub anulowania. Aby podpisać należy kliknąć **Podpisz podpisem zaufanym**.



**Podpisywanie dokumentu** Anuluj **Podpisz podpisem zaufanym**

[Podpisz podpisem kwalifikowanym »](#)

---

Informacje o profilu zaufanym

Pierwsze imię

Drugie imię

Nazwisko

PESEL

Nazwa użytkownika

Data utworzenia 19-03-2018 12:22

Data wygaśnięcia 20-03-2021 00:00

---

Informacje dodatkowe Brak informacji dodatkowych.

---

Dane dokumentu **Podgląd dokumentu**

Lublin, 2020-09-07

Podpisany plik: załącznik base64: 564 OW 003 Wniosek o przyznanie wvroznień dla uczniów 2020-09-07.pdf

Gdy pojawi się okno autoryzacji należy wprowadzić kod autoryzacyjny i kliknąć **Potwierdź**.

**Potwierdź podpisanie dokumentu** ✕

Wpisz poniżej kod autoryzacyjny, który wysłaliśmy na twój telefon

**Kod autoryzacyjny z SMS-a nr 1 z dnia 07.09.2020:**

Anuluj **POTWIERDŹ**

## 1.1

### Powrót do aplikacji Stypendia

Gdy wniosek zostanie podpisany przez Profil Zaufany, użytkownik zostanie automatycznie przeniesiony do systemu wnioskowania.

Przycisk **Powrót do dokumentu** przeniesie do zakładki Szczegóły wniosku.

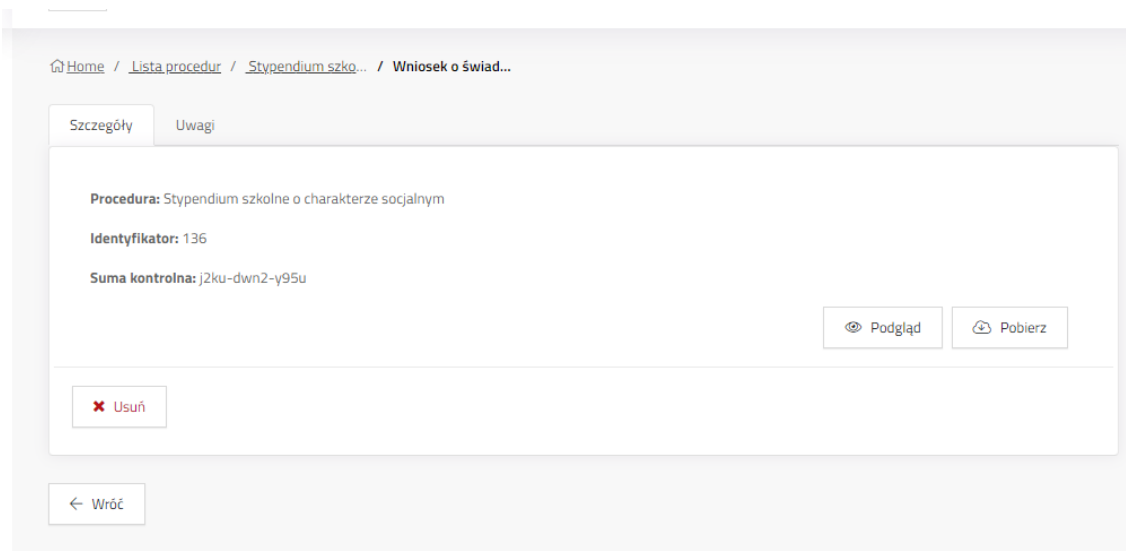
[Home](#) / [Lista procedur](#) / [Wyróżnienie dla...](#) / [Wniosek o przyz...](#) / Stan podpisu

Wniosek został podpisany.

**POWRÓT DO DOKUMENTU**

Komunikat „Wniosek został podpisany” oznacza, że pomyślnie złożono wniosek elektronicznie za pomocą systemu na ESP Jednostki Oświatowej prowadzonej przez Miasto Lublin lub na ESP Urzędu Miasta Lublin jeżeli zaznaczono szkołę prowadzoną przez inny podmiot.

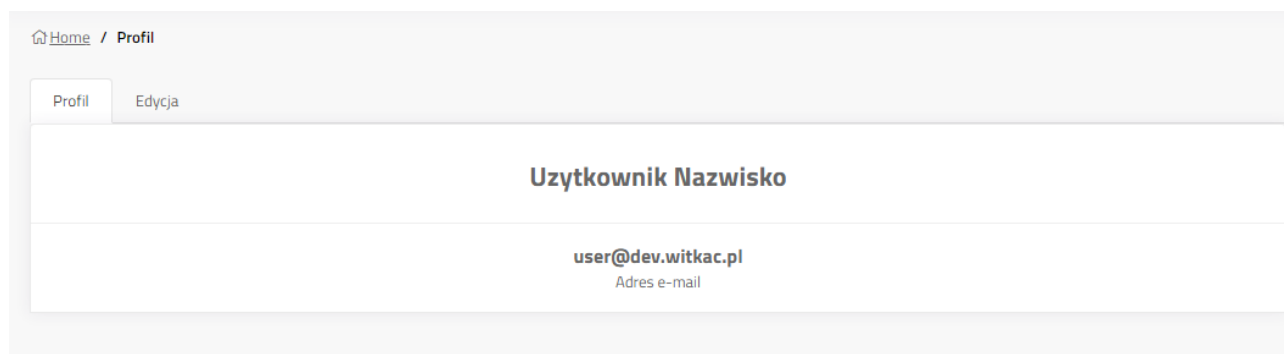
W widoku szczegółów wniosku nie będą już widoczne przyciski do składania i edycji wniosku. Wniosek otrzymał status „Oczekuje na dostarczenie”. Status ten zostanie zmieniony gdy odpowiednio pracownik szkoły lub Urzędu miasta Lublin odbierze wniosek (dostarczony elektronicznie lub papierowo).



## 6. Profil użytkownika

### Podstawowe informacje na temat konta na zakładce „Profil”

Zakładka zawiera podstawowe dane na temat zalogowanego użytkownika, wprowadzone imię i nazwisko oraz nazwę użytkownika – adres email, na które założono konto.



### Edycja profilu użytkownika na zakładce „Edycja”

Funkcjonalność dostępna wyłącznie dla kont zarejestrowanych w systemie Stypendia. Umożliwia zmianę imienia, nazwiska i adresu e-mail profilu. Zmiany należy potwierdzić klikając „Zapisz”.

Home / Profil

Profil Edycja

Imię \*  
Uzytkownik

Nazwisko \*  
Nazwisko

Adres e-mail \*  
user@dev.witkac.pl

ZAPISZ

## 7. Moje wnioski

Lista wszystkich wniosków, które zostały utworzone w systemie z konta zalogowanego użytkownika. Aby przejść w przyszłości do jednego ze złożonych wniosków należy kliknąć tytuł wniosku lub przycisk szczegół

lublin MIASTO INSPIRACJI

STYPENDIA.dev

Uzytkownik Nazwisko

Moje wnioski

Lista procedur

Zasiłek szkolny o charakterze socjalnym


Stypendium szkolne o charakterze socjalnym

Home / Moje wnioski

Wszystkie

Wnioski

Wyszukaj WYSZUKAJ Wyczyść

ID	TYTUŁ	PROCEDURA ↑	OSTRZEŻENIA	
8	Wniosek o świadczenie socjalne Ewa Testowa	Stypendium szkolne o charakterze socjalnym	Nie	
7	Wniosek o świadczenie socjalne Fryderyk Lol	Stypendium szkolne o charakterze socjalnym	Nie	